



ГОСУСЛУГИ

Красноярский край

Прием заявлений для зачисления в детские сады

Прием заявлений для зачисления в детские сады

1. Зайти на портал ГОСУСЛУГИ Красноярский край gosuslugi.krskstate.ru



Красноярский край

Личный кабинет

Поиск Услуги Органы власти Мобильное приложение

2. Нажмите **Личный кабинет**

Вход

РПГУ Красноярский край

Телефон, почта или СНИЛС

Пароль

Не запоминать логин и пароль

Войти

[Я не знаю пароль](#)

3. Введите логин и пароль, нажмите кнопку **Войти**

Прием заявлений для зачисления в детские сады



Красноярский край

Красноярск

Поиск Услуги Органы власти Мобильное приложение

4. Выберите раздел
Услуги



Образование

9 услуг / 9 электронных

5. Выберите раздел
Образование

6. Выберите услугу **Прием заявлений для зачисления в детские сады**

Дошкольное

Прием заявлений для зачисления в детские сады

7. Выберите тип получения услуги **Электронная услуга**

Выберите тип получения услуги

Электронная услуга

Личное посещение


8. Нажмите **Заполнить заявление**

Заполнить заявление

Прием заявлений для зачисления в детские сады

1 Данные о ребёнке

Выберите сведения о ребёнке, заполненные в личном кабинете ▼

| | | |
|---|--|----------|
| Фамилия * | Имя * | Отчество |
| Дата рождения *  | Пол <input type="radio"/> Мужской <input type="radio"/> Женский | |



Поле обязательно для заполнения. Дата в интервале:...

9. Заполните данные о ребёнке

2 Данные свидетельства о рождении

Свидетельство образца Российской Федерации

Свидетельство о рождении выдано на территории Красноярского края?

| | | |
|--|---------|---|
| Серия * | Номер * | Дата выдачи *  |
| Номер актовой записи * | | Дата актовой записи *  |
| Выберите орган, выдавший свидетельство о рождении * ▼ | | |

Поле обязательно для заполнения

11. Заполните поля

Свидетельство образца иного государства

10. Выберите тип документа, удостоверяющего личность ребенка

Прием заявлений для зачисления в детские сады

3 Адрес фактического проживания

12. Заполните адрес фактического проживания

Регион *
Красноярский край

Район

Город/Населенный пункт *
Лесосибирск

Улица *
Белинского

Дом *
40А

Корпус/Строение

Квартира/Офис
37

Почтовый индекс *
662543

Есть потребность по здоровью

13. Отметьте наличие потребности по здоровью

Сохранить как черновик

Далее

14. Нажмите **Далее**

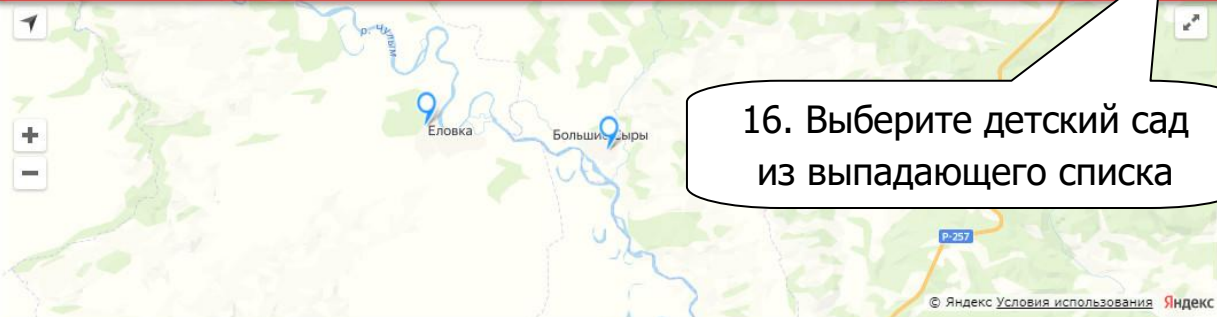
15. Выберите **Район/Населенный пункт**

4 Информация о детском образовательном учреждении

Район/Населенный пункт *

Поле обязательно для заполнения

Выберите объекты



16. Выберите детский сад из выпадающего списка

© Яндекс Условия использования Яндекс

Поле обязательно для заполнения

Прием заявлений для зачисления в детские сады

17. Выберите желаемую возрастную группу

Желаемая возрастная группа *

Необходима группа кратковременного пребывания *

Нет льгот

Есть право на внеочередное зачисление

Есть право на первоочередное зачисление

18. Укажите необходимость группы кратковременного пребывания

19. Укажите наличие льгот

Сохранить как черновик

Далее

20. Нажмите **Далее**

21. Выберите статус заявителя (представителя)

5 Информация о представителе

Статус представителя:

Отец Мать Опекун

Фамилия * Имя * Отчество

Место работы:

Место работы Должность

Контактные данные:

Контактный телефон * Адрес электронн

Почтовый адрес совпадает с адресом фактического проживания

22. Заполните сведения на заявителя (представителя)


Предпочтительная форма связи с заявителем *

23. Укажите форму связи с заявителем (представителем)

Прием заявлений для зачисления в детские сады

24. Загрузите электронные копии документов

Приложенные документы

 Перетащите файлы сюда или загрузите вручную
Также можно загрузить файл из личного хранилища

Сохранить как черновик

Отправить

25. Нажмите **Отправить**