

Информационно-аналитическая справка по итогам проведения ЕГЭ в городе Лесосибирске в 2023 году.

ГОСУДАРСТВЕННАЯ ИТОГОВАЯ АТТЕСТАЦИЯ

Завершающим этапом освоения образовательной программы среднего общего образования становится итоговая аттестация, которая проводится на основе принципов объективности и независимости оценки качества подготовки обучающихся. Объективность и независимость обеспечиваются как процедурами ЕГЭ, так и едиными контрольными измерительными материалами, разработанными специалистами ФИПИ.

Единый государственный экзамен (далее – ЕГЭ) и основной государственный экзамен (далее – ОГЭ) в системе оценки качества образования выступают как инструменты, которые позволяют получить информацию о том - какие элементы основной общеобразовательной программы основного и среднего общего образования освоены выпускниками.

В соответствии со ст. 59 Федерального закона от 29 декабря 2012 года № 273-ФЗ «Об образовании в Российской Федерации» итоговая аттестация представляет собой форму оценки степени и уровня освоения обучающимися образовательной программы и проводится на основе принципов объективности и независимости оценки качества подготовки обучающихся. ЕГЭ - ключевой элемент Российской системы оценки качества образования, который является основной формой государственной итоговой аттестации по образовательным программам среднего общего образования, а также формой вступительных испытаний для приёма в вузы Российской Федерации. Важнейшим достижением последних лет проведения ЕГЭ является высокий уровень объективности результатов.

Порядок проведения ГИА по образовательным программам среднего общего образования утверждён приказом Министерства образования и науки Российской Федерации от 7 ноября 2018г. № 190/1512 (зарегистрирован Министерством юстиции Российской Федерации 10 декабря 2018г., регистрационный № 52952) (далее – Порядок) (в редакции приказа Минобрнауки России от 07.11.2018 №190/1512).

Все вопросы, связанные с проведением ЕГЭ в нашем городе, которые могли возникнуть в ходе проведения экзаменов в основной период 2022/23 года, выпускники и их родители могли задать лично начальнику отдела образования, руководителям школ, специалистами отдела образования, специалистам Рособнадзора по телефону «горячей линии» +7(495)984-89-19. Вся информация, связанная с организацией и проведением ЕГЭ, была своевременно размещена на официальных сайтах образовательных организаций и на официальном сайте отдела образования.

В рамках подготовки мероприятий к ЕГЭ прошла Всероссийская акция «Единый день сдачи ЕГЭ родителями». В целях поддержки Всероссийской акции на территории города Лесосибирска данное мероприятие в очередной раз состоялось на базе муниципального бюджетного общеобразовательного учреждения «Лицей».

Цель проведённой акции - знакомство родителей и широкой общественности города с особенностями проведения ЕГЭ в 2023 году. Родителям была представлена технологическая составляющая экзамена – получение контрольно измерительных материалов (далее-КИМ) через сеть Интернет и сканирование экзаменационных материалов участников в аудитории ППЭ. В акции приняли участие представители органов местного самоуправления, члены общественных организаций, представители СМИ, члены общегородского родительского комитета и родительской общественности.

Представители СМИ присутствовали в этот день в аудиториях для проведения экзаменов только до момента выдачи участникам экзаменационных материалов. Допуск представителей СМИ осуществлялся строго при наличии специального разрешения и документов, удостоверяющих личность и подтверждающих их полномочия (удостоверение и аккредитация). После завершения экзамена состоялось подведение итогов в рамках «круглого стола», на который были приглашены все участники акции. Вся процедура сдачи ЕГЭ родителями в пункте проведения экзаменов прошла в спокойной и доброжелательной обстановке.

Все участники акции «Единый день сдачи ЕГЭ родителями» смогли поделиться своими впечатлениями о пройденной ими процедуре.

ЕДИНЫЙ ГОСУДАРСТВЕННЫЙ ЭКЗАМЕН

ЕГЭ–2023 в городе прошёл на хорошем организационном уровне, в штатном режиме и без каких-либо сбоев и нарушений.

Экзамены в нашем городе прошли на базе 3-х пунктов проведения экзаменов: МБОУ «СОШ №6», МБОУ «СОШ №9», МБОУ «Лицей». Сроки проведения экзаменов позволили всем выпускникам города сдать ЕГЭ и подать документы в выбранные вузы.

Экзамены основного и дополнительного периода прошли строго в соответствии с рекомендациями Роспотребнадзора и Рособнадзора:

- обязательное проведение генеральных уборок с применением дезинфицирующих средств по вирусному режиму до начала и после завершения экзамена;
- нанесение разметки и ленточных ограждений на территории ППЭ и на входе в ППЭ;

- обеспечение проведения обязательной термометрии с использованием бесконтактных термометров с целью выявления и недопущения обучающихся и персонала с признаками респираторных заболеваний;
- гигиеническая обработка рук с применением кожных антисептиков или дезинфицирующих салфеток;
- использование сотрудниками ППЭ, присутствующими на экзамене, средств индивидуальной защиты органов дыхания (одноразовых масок). При этом смена одноразовых масок производилась не реже 1 раза в 3 часа;
- при проведении дезинфекции использовались дезинфицирующие средства, применяемые для обеззараживания объектов при вирусных инфекциях.

В местах проверки паспортных данных участников ЕГЭ были установлены дозаторы с антисептическим средством, строго соблюдались графики прихода на экзамен обучающихся и персонала в целях максимального разобщения обучающихся при проведении утренней термометрии. При входе в здание были установлены дозаторы с антисептическим средством для обработки рук. Все три пункта оснащены рециркуляторами воздуха, обеззараживающими лампами, 100% сотрудников были обеспечены средствами индивидуальной защиты – масками. Таким образом, при проведении экзаменов во всех пунктах проведения были обеспечены и строго соблюдены все меры безопасности в целях профилактики и предотвращения COVID-19.

На участие в ЕГЭ в основной период было зарегистрировано 337 человек. При организации экзаменов в 2023 году первоочередную важность имело сохранение здоровья всех участников ЕГЭ, и всех, кто был задействован в этой процедуре, но было очень важно сохранить и объективность проведения экзаменов. Для обеспечения безопасности участников и исключения возможных нарушений все ППЭ города были оборудованы средствами видеонаблюдения, в каждом ППЭ были установлены рамки металлоискатели. Во время экзаменов во всех аудиториях пунктов проведения экзаменов велась видеотрансляция в режиме online, что обеспечило максимальную прозрачность проведения процедуры. Четвёртый год используется технология печати полного комплекта экзаменационных материалов для участников ЕГЭ в аудиториях. Применение данной технологии полностью исключило влияние человеческого фактора на результаты экзаменов, ещё больше повысило защищённость от утечек КИМ ЕГЭ и сократило нагрузку на организаторов. Кроме того, данная технология окончательно решила проблему нехватки дополнительных бланков для участников: любое необходимое количество печаталось на месте. Были также предусмотрены серьёзные меры на случай технических сбоев в процессе печати или плохого качества распечатанных материалов. К технической составляющей организации пунктов проведения экзаменов общественными наблюдателями и членами ГЭК замечаний не выявлено.

В 2023 году при проведении единого государственного экзамена применена технология получения экзаменационных материалов через сеть Интернет и сканирование экзаменационных материалов участников в аудитории ППЭ. Министерством образования Красноярского края было закуплено и передано в муниципалитеты оборудование для сканирования экзаменационных материалов. Таким образом, единый государственный экзамен в нашем городе прошёл максимально объективно, с соблюдением прав обучающихся и соблюдением противоэпидемиологического режима в условиях распространения новой коронавирусной инфекции, процедура подготовки к проведению ЕГЭ в нашем городе носила системный характер и проводилась в соответствии с действующим законодательством, федеральной и региональной политикой в сфере образования. С 2021 года было усилено онлайн-наблюдение, его осуществляли федеральные онлайн-наблюдатели.

Информационное сопровождение было обеспечено на достаточно хорошем уровне. По итогам учебного года к государственной итоговой аттестации было допущено 100% обучающихся 11 классов, как и в прошлом учебном году. Объективность проведения экзаменов в 2023 году не вызывает сомнений.

Результаты ЕГЭ 2023 года сопоставимы с предыдущими годами, что подтверждает стабильность, прозрачность и объективность проведения единого государственного экзамена. 330 выпускников 2023 года получили аттестаты о среднем общем образовании, не получили аттестат 7 выпускников.

Для всех предметов характерна тенденция уменьшения количества сдающих. Результаты ЕГЭ по отдельным предметам незначительно отличаются или остались на уровне прошлого года. Колебания средних арифметических тестовых баллов в пределах 2-3 баллов не говорят об улучшении или повышении качества образования.

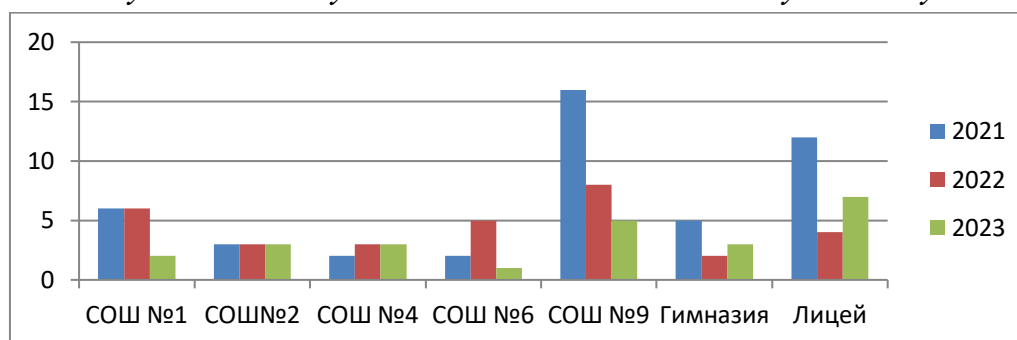
Средний балл по ЕГЭ в динамике за 5 лет

предмет	2019	2020	2021	2022	2023	2023 край
Русский язык	65	68	68	66	62	63,99
Математика профильного уровня	48	53	51	51	43	51,47
Физика	47	54	52	51	44	
Химия	67	61	58	60	66	57,0
Обществознание	52	52	53	60	45	
Биология	52	52	50	53	45	48,14
История	55	54	54	56	44	
География	59	47	51	37	56	51,45
Литература	62	66	65	62	63	66,16
Иностранный язык (англ)	63	70	53	66	56	62,79
Информатика и ИКТ	58	58	51	53	44	54,76

В городе выпускники школ № 4, 6, 9, Гимназии получили высокие баллы по результатам ЕГЭ.

24 выпускника из СОШ №№ 1, 2, 4, 6, 9, Гимназии, Лицея получили медали «За особые успехи в учении»

Количество выпускников получивших медали "За особые успехи в учении" в 2023г



Результаты выпускников, получивших медали "За особые успехи в учении" в 2023 году.

№п\п ОУ	РЯ	Мат П	Мат Б	Лит	Хим	Био	Физ	Ист	Общ	Инф	Иняз	итого
СОШ №1	83		5									83
СОШ №1	81		5					57	75			213
СОШ №2	73		5		65	64						202
СОШ №2	72		5					89	67			228
СОШ №2	70		5					76	70			216
СОШ №4	77		5		80	79						236
СОШ №4	93	78							71			242
СОШ №4	91	72							79			242
СОШ №6	83		5					44	70			197
СОШ №9	79		5		82	68						229
СОШ №9	89		5		70	61						220
СОШ №9	73		5		93	54						220
СОШ №9	97		5						88		89	274
СОШ №9	77		5		91	91						259
Гимназия	73		5					91			74	238
Гимназия	85	76						60	51			272
Гимназия	83		5					82	85			250
Лицей	83		5					64	55			202
Лицей	81	74								80		235
Лицей	73	70								80		223
Лицей	83		5		88	66						237
Лицей	83	76					62			75		296
Лицей	81	72							81			234
Лицей	91		5	82							82	255

В 2022/2023 учебном году с выпускниками, получившими медали «За особые успехи в учении», проведена следующая работа:

- изучение нормативных документов с претендентами на получение медали «За особые успехи в учении» и их родителями;
- организация индивидуальной работы с выпускниками, претендующими на высокие результаты экзаменов и получение медали «За особые успехи в учении»;

Во всех учреждениях города были созданы все возможные условия для полноценной подготовки обучающихся 11-х классов к экзаменам.

Апелляций о нарушении процедуры проведения ЕГЭ не зафиксировано. Апелляция о несогласии с выставленными баллами подавалась в течение двух рабочих дней после официального дня объявления результатов ГИА по соответствующему учебному предмету. В 2023 году на рассмотрение в региональную конфликтную комиссию было зарегистрировано 4 апелляции. Выпускники школ подавали заявления о несогласии с выставленными баллами установленной формы директору ОО, в которой обучались. В случае удовлетворения апелляции количество ранее выставленных баллов у отдельных выпускников изменялись как в сторону увеличения, так и в сторону уменьшения баллов. Апелляции рассматривались дистанционно региональной конфликтной комиссией. Впервые в процедуре проведения апелляции участвовал член ГЭК конфликтной комиссии. Техническое сопровождение осуществлялось специалистами муниципального информационно-методического центра. Из 4-х поданных апелляций не было принято положительных решений. По одной апелляции понижен результат по математике профильной у выпускника Лицея. Регистрация апелляций о несогласии с выставленными баллами в основной период 2023 года была организована с применением ИКТ. Всем 11-ам города была предоставлена возможность сдачи ЕГЭ и созданы все условия, чтобы они могли реализовать свои дальнейшие жизненные планы и получить достойное образование в высших учебных заведениях не только в Красноярском крае, но и в лучших российских учебных заведениях.

Единый государственный экзамен по русскому языку.

Единый государственный экзамен по русскому языку в 2023 году является обязательным предметом для всех выпускников, который необходим, чтобы получить аттестат о среднем общем образовании. С 2015 года все выпускники российских школ пишут итоговое сочинение в качестве допуска к ГИА. В этом учебном году, как и в прошлом учебном году, все учащиеся нашего города успешно справились с написанием сочинения и были допущены до сдачи ЕГЭ в основной период.

Минимальное количество для получения аттестата по русскому языку - 24 балла. Кроме того, результаты ЕГЭ (не ниже 36 баллов) по русскому языку необходимы при поступлении в ВУЗ на любое направление (специальность).

Статистика выполнения работы в целом и отдельных заданий говорят о стабильности результатов ЕГЭ 2023 года. ЕГЭ по русскому языку в 2023 году сдали 99,7% учащихся нашего города (335 человек). Выпускники города показывают стабильно хорошие результаты по русскому языку на протяжении последних лет.

Максимальный тестовый балл ЕГЭ по русскому языку - 97 баллов.

Минимальный тестовый балл ЕГЭ по русскому языку - 14 баллов.

Средний тестовый балл ЕГЭ по русскому языку – 62 балла.

151 участник, что составило 44,9%, получили менее 60 баллов по русскому языку.

144 участника, что составило 42,9%, получили от 61 до 80 баллов по русскому языку.

110 выпускников получили свыше 70 баллов, что составило 32,7%.

7 выпускников получили от 91 до 98 баллов, что составило 2%. Это выпускники СОШ №4, 6, 9, Гимназии, Лицея.

Результаты ЕГЭ-2023 по русскому языку

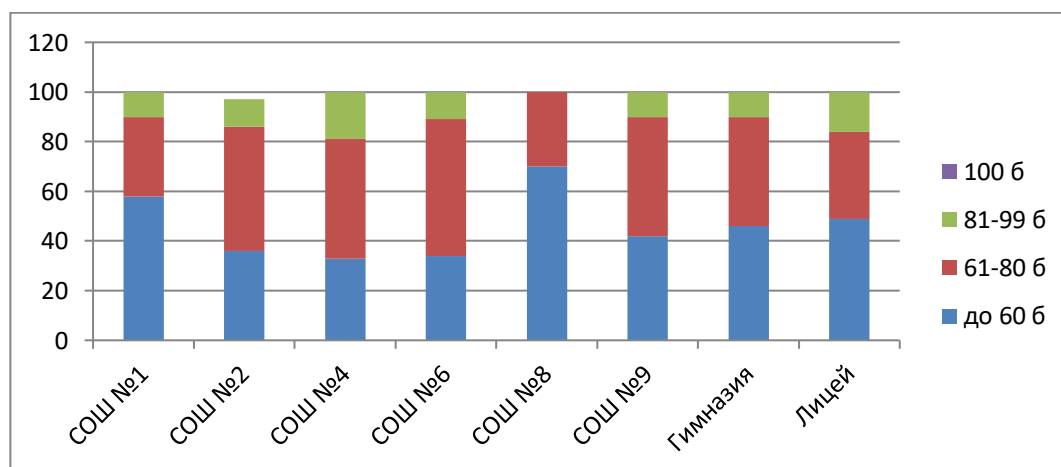
ОУ	Количество участников	Количество участников, получивших тестовый балл					Доля участников				
		не преодолели порог (24/36)	≤60	61<...<80	80≤...<100	100	не преодолели порог (24/36)	≤60	61<...<80	80≤...<100	100
СОШ №1	40	0	23	13	4	0	0	58	32	10	0
СОШ №2	36	1	13	18	4	0	3	36	50	11	0
СОШ №4	21	0	7	10	4	0	0	33	48	19	0
СОШ №6	27	0	9	15	3	0	0	34	55	11	0
СОШ №8	10	0	7	3	0	0	0	70	30	0	0
СОШ №9	86	0	36	41	9	0	0	42	48	10	0
Гимназия	39	0	18	17	4	0	0	46	44	10	0
Лицей	77	0	38	27	12	0	0	49	35	16	0
Итого	336	1	151	144	40	0	0,2	44,9	42,9	12,0	0

Диаграмма 1



Диаграмма 2

Распределение результатов по группам (русский язык школы)



Распределение минимальных и максимальных баллов по отношению к средним

ОУ	Количество участников	Минимальный тестовый балл	Максимальный тестовый балл	Среднее значение
СОШ №1	40	37	89	61
СОШ №2	36	14	89	62
СОШ №4	21	40	93	68
СОШ №6	27	37	91	65
СОШ №8	10	39	73	55
СОШ №9	86	34	97	63
Гимназия	39	28	91	59
Лицей	77	36	91	62
ИТОГО	336	14	97	62

Результаты ЕГЭ по математике профильного уровня

147 участников выбрали для сдачи ЕГЭ математику профильного уровня. В этом году математику сдавали в качестве предмета по выбору для поступления в ВУЗ. Не справились с математикой профильного уровня 23 выпускника (не преодолели минимальный порог 27 баллов)- 16,0% от общего числа сдававших математику профильного уровня).

Максимальный тестовый балл ЕГЭ по математике профильной – 78 баллов.

Минимальный тестовый балл ЕГЭ по математике профильной - 0 баллов.

Средний тестовый балл ЕГЭ по математике профильной – 43 балла.

От 80 баллов и выше результаты ЕГЭ по математике профильной не получили участники.

53 участника получили от 61 балла до 80 баллов, что составило 36% от общего числа сдавших.

Максимальный балл составил 78 баллов выпускницы МБОУ «СОШ №4».

71 участник получил 60 и менее баллов по математике профильной, что составило 48% от общего числа сдавших. Результаты ЕГЭ по математике профильной 2023 года ниже результатов 2022г. Средний балл 2022г-51, в 2023г-43.
Результаты ЕГЭ-2023 по математике профильного уровня

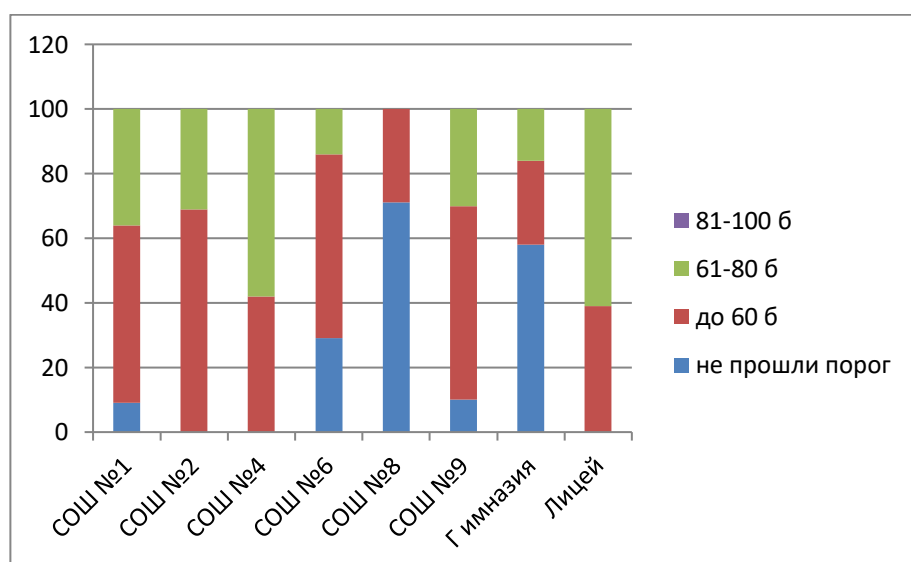
ОУ	Количество участников	Количество участников, получивших тестовый балл					Доля участников				
		не преодолели порог (276)	≤60	61<...<80	80≤...<100	100	не преодолели порог (276)	≤60	61<...<80	80≤...<100	100
СОШ №1	11	1	6	4	0	0	9	55	36	0	0
СОШ №2	16	0	11	5	0	0	0	69	31	0	0
СОШ №4	12	0	5	7	0	0	0	42	58	0	0
СОШ №6	7	2	4	1	0	0	29	57	14	0	0
СОШ №8	7	5	2	0	0	0	71	29	0	0	0
СОШ №9	42	4	25	13	0	0	10	60	30	0	0
Гимназия	19	11	5	3	0	0	58	26	16	0	0
Лицей	33	0	13	20	0	0	0	39	61	0	0
Итого	147	23	71	53	0	0	16	48	36	0	0

Диаграмма 1



Диаграмма 2

Распределение результатов по группам (математика профильного уровня школы)



Распределение минимальных и максимальных баллов по отношению к средним

ОУ	Количество участников	Минимальный тестовый балл	Максимальный тестовый балл	Среднее значение
СОШ №1	11	17	68	48
СОШ №2	16	27	70	51
СОШ №4	12	27	78	59
СОШ №6	7	0	68	36
СОШ №8	7	0	34	19
СОШ №9	42	11	72	50
Гимназия	19	0	76	29
Лицей	33	27	76	59
Итого	147	0	78	43

Результаты ЕГЭ по математике базового уровня

188 участников выбрали для сдачи ЕГЭ математику базового уровня. Математика базового уровня необходима выпускникам для получения аттестата о среднем общем образовании.

134 выпускника написали математику базового уровня на «4» и «5», что составило 71,2% от общего числа сдавших.

5 выпускников не справились с работой, что составило 3,0% от общего числа сдавших.

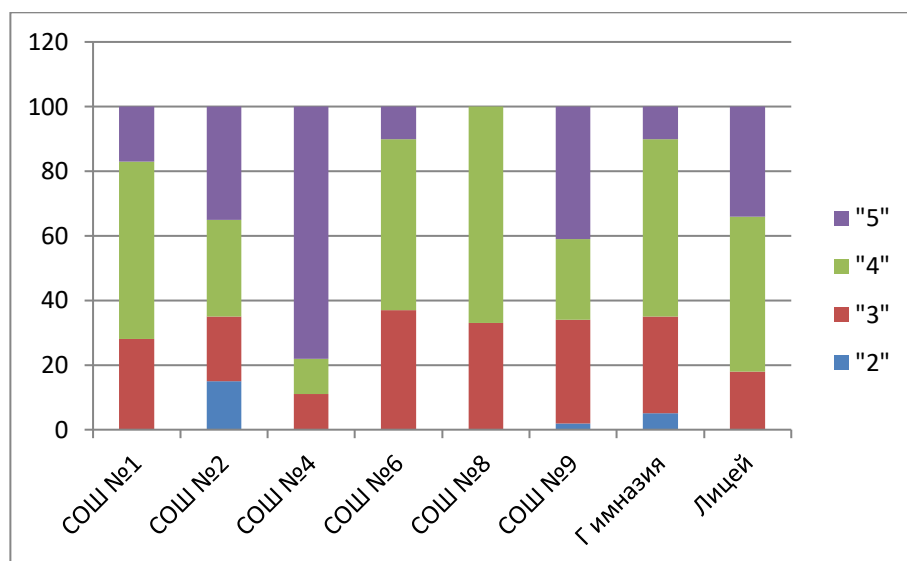
Результаты ЕГЭ-2023 по математике базового уровня

ОУ	Количество участников	Количество участников, получивших тестовый балл				Доля участников (%)			
		«2»	«3»	«4»	«5»	«2»	«3»	«4»	«5»
СОШ №1	29	0	8	16	5	0	28	55	17
СОШ №2	20	3	4	6	7	15	20	30	35
СОШ №4	9	0	1	1	7	0	11	11	78
СОШ №6	19	0	7	10	2	0	37	53	10
СОШ №8	3	0	1	2	0	0	33	67	0
СОШ №9	44	1	14	11	18	2	32	25	41
Гимназия	20	1	6	11	2	5	30	55	10
Лицей	44	0	8	21	15	0	18	48	34
Итого	188	5	49	78	56	3	26	41	30

Диаграмма 1



Распределение результатов по группам (математика базового уровня школы)



Результаты ЕГЭ по обществознанию

Активность участия выпускников в ЕГЭ - это показатель, характеризующий осознанность и целенаправленность выбора обучающимися той или иной образовательной траектории для продолжения своего образования.

Среди самых выбираемых предметов по выбору для сдачи ЕГЭ является обществознание.

132 выпускников (в прошлом году -127) сдавали ЕГЭ по обществознанию, это традиционно самый популярный предмет по выбору среди участников, сдающих ЕГЭ. Не преодолели минимальный порог в 42 балла 36 выпускников города. Минимальный тестовый балл ЕГЭ по обществознанию - 20 баллов.

Максимальный тестовый балл ЕГЭ по обществознанию - 85 балла.

55 выпускников получили 60 и менее баллов, что составило 42% от числа сдававших.

37 участников получили от 61 до 80 баллов, что составило 28,0% от числа сдававших.

4 участника получили от 80 до 99 баллов, что составляет 3% от числа сдававших ЕГЭ по обществознанию.

Выпускница Гимназии получила максимальное количество баллов-85. Обществознание – наиболее массовый экзамен, сдаваемый по выбору выпускниками нашего города в последние годы, как в целом по краю и стране. Средний тестовый балл в городе по обществознанию уменьшился по сравнению с прошлым годом и составил 45 баллов (в 2022г-60).

Результаты ЕГЭ-2023 по обществознанию

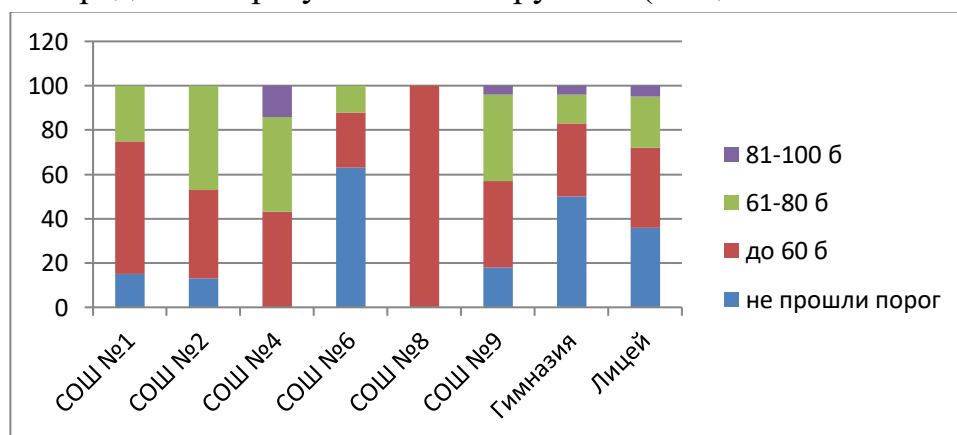
ОУ	Количество участников	Количество участников, получивших тестовый балл					Доля участников				
		не преодолели порог (426)	≤60	61<...<80	80≤...<100	100	не преодолели порог (426)	≤60	61<...<80	80≤...<100	100
СОШ №1	20	3	12	5	0	0	15	60	25	0	0
СОШ №2	15	2	6	7	0	0	13	40	47	0	0
СОШ №4	7	0	3	3	1	0	0	43	43	14	0
СОШ №6	8	5	2	1	0	0	63	25	12	0	0
ОСОШ №8	3	0	3	0	0	0	0	100	0	0	0
СОШ №9	33	6	13	13	1	0	18	39	39	4	0
Гимназия	24	12	8	3	1	0	50	33	13	4	0
Лицей	22	8	8	5	1	0	36	36	23	5	0
Итого	132	36	55	37	4	0	27	42	28	3	0

Диаграмма 1



Диаграмма 2

Распределение результатов по группам (обществознание школы)



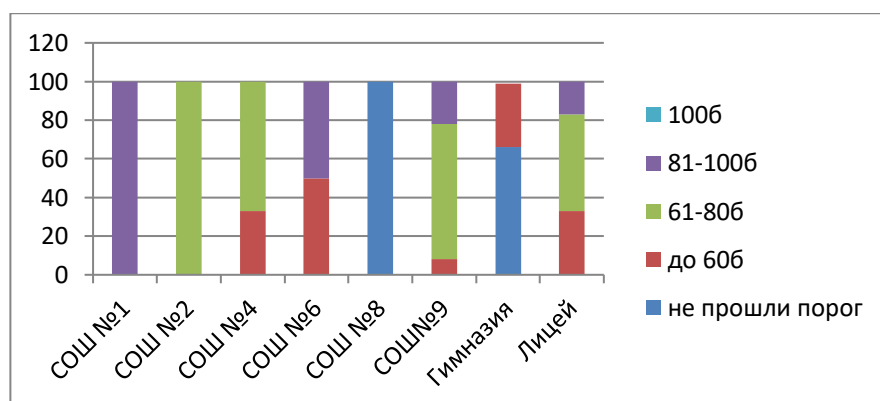
СОШ №1	1	0	0	0	1	0	0	0	0	100	0
СОШ №2	1	0	0	1	0	0	0	0	100	0	0
СОШ №4	3	0	1	2	0	0	0	33,3	66,6	0	0
СОШ №6	2	0	1	0	1	0	0	50,0	0	50,0	0
СОШ №8	1	1	0	0	0	0	100	0	0	0	0
СОШ №9	13	0	1	9	3	0	0	7,7	69,2	23,0	0
Гимназия	3	2	1	0	0	0	66,0	33,0	0	0	0
Лицей	6	0	2	3	1	0	0	33,0	50,0	17	0
ИТОГО	30	3	6	15	6	0	10,0	20,0	50,0	20,0	0

Диаграмма 1



Диаграмма 2

Распределение результатов по группам (химия школы)



Распределение минимальных и максимальных баллов по отношению к средним

ОУ	Количество участников	Минимальный тестовый балл	Максимальный тестовый балл	Среднее значение
СОШ №1	1	0	86	86
СОШ №2	1	0	65	65
СОШ №4	3	53	80	66
СОШ №6	2	36	93	65
СОШ №8	1	23	0	23
СОШ №9	13	57	93	76
Гимназия	3	23	49	34
Лицей	6	39	88	66
ИТОГО	30	23	93	66

Результаты ЕГЭ по физике

ЕГЭ по физике сдавали 44 выпускника города в прошлом году - 46 человек. 6 выпускников (14,0%) не смогли преодолеть минимальный порог.

31 участник получили 60 и менее баллов, что составило 70,0%.

6 выпускников получили от 61 до 79 баллов, что составило 14,0%.

Минимальный тестовый балл ЕГЭ по физике – 15 баллов.

Максимальный тестовый балл ЕГЭ по физике – 97 баллов.

Средний тестовый балл ЕГЭ по физике – 44 балла.

Результаты ЕГЭ по физике ниже, чем в 2022 году. Самое большое количество сдававших ЕГЭ по физике в СОШ № 2,9. Доля выпускников, получивших максимальные результаты по физике в СОШ № 4 (97 баллов).

ЕГЭ по физике – экзамен, который сдаётся по выбору выпускников. Он необходим для поступления практически на любые инженерные специальности.

Результаты ЕГЭ-2023 по физике

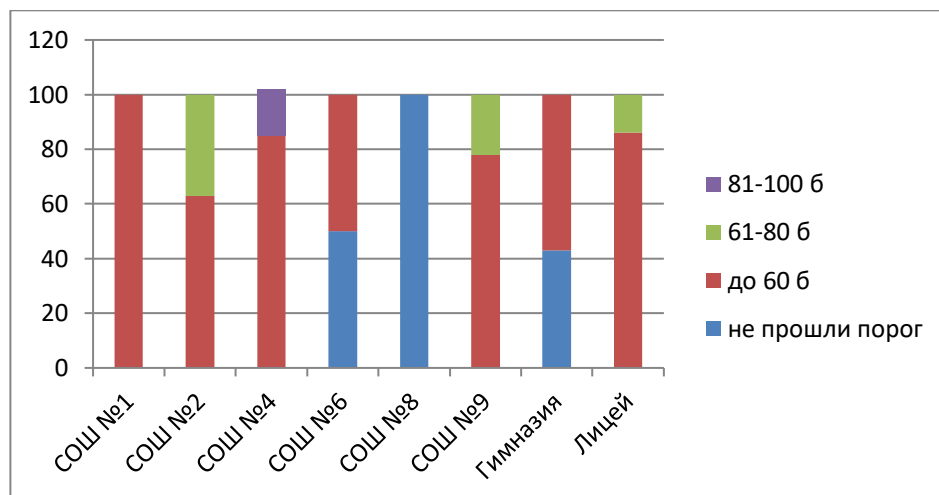
ОУ	Количество участников	Количество участников, получивших тестовый балл					Доля участников				
		не преодолели порог (366)	≤60	61<...<80	80≤...<100	100	не преодолели порог (366)	≤60	61<...<80	80≤...<100	100
СОШ №1	3	0	3	0	0	0	0	100	0	0	0
СОШ №2	8	0	5	3	0	0	0	63	37	0	0
СОШ №4	6	0	5	0	1	0	0	85	0	17	0
СОШ №6	2	1	1	0	0	0	50	50	0	0	0
СОШ №8	2	2	0	0	0	0	100	0	0	0	0
СОШ №9	9	0	7	2	0	0	0	78	22	0	0
Гимназия	7	3	4	0	0	0	43	57	0	0	0
Лицей	7	0	6	1	0	0	0	86	14	0	0
Итого	44	6	31	6	1	0	14	70	14	2	0

Диаграмма1



Диаграмма 2

Распределение результатов по группам (физика школы)



Распределение минимальных и максимальных баллов по отношению к средним

ОУ	Количество участников	Минимальный тестовый балл	Максимальный тестовый балл	Среднее значение
СОШ №1	3	36	53	45
СОШ №2	8	38	68	52
СОШ №4	6	42	97	57
СОШ №6	2	29	41	35
СОШ №8	2	26	29	28
СОШ №9	9	36	80	51
Гимназия	7	15	60	36
Лицей	7	36	62	51
Итого	44	15	97	44

Результаты ЕГЭ по литературе

ЕГЭ по литературе сдали все 13 участников из СОШ №1,4,6,9,Гимназии, Лицея. Неудовлетворительных результатов (как и в прошлом году) нет, что говорит об осознанном выборе предмета и серьезной подготовкой к экзамену по литературе.

Минимальный тестовый балл ЕГЭ по литературе – 45 балла.

Максимальный тестовый балл ЕГЭ по литературе – 96 балл.

Средний тестовый балл ЕГЭ по литературе – 63 балла.

Самые высокие баллы получила выпускница Лицея.

4 участника получили результаты от 80 и более баллов по литературе, что составило 30,8% от общего числа сдавших ЕГЭ по литературе;

4 участника получили результаты от 70 и более баллов по литературе, что составило 30,8%.

8 участников получили результаты 60 и менее баллов, что составило 61,5%;

Экзамен по литературе является экзаменом по выбору, результаты которого необходимы для поступления в ВУЗы на такие специальности как «Филология»,

«Лингвистика», «Музыкально-театральное искусство», «Журналистика», «Телевидение», «Живопись», «Дизайн», «Музыковедение» и другие. Экзаменационная работа по литературе состояла из двух частей. Залогом высоких баллов на экзамене по литературе являлось знание литературных произведений, умение анализировать художественный текст и рассматривать произведения в литературном контексте.

Результаты ЕГЭ-2023 по литературе

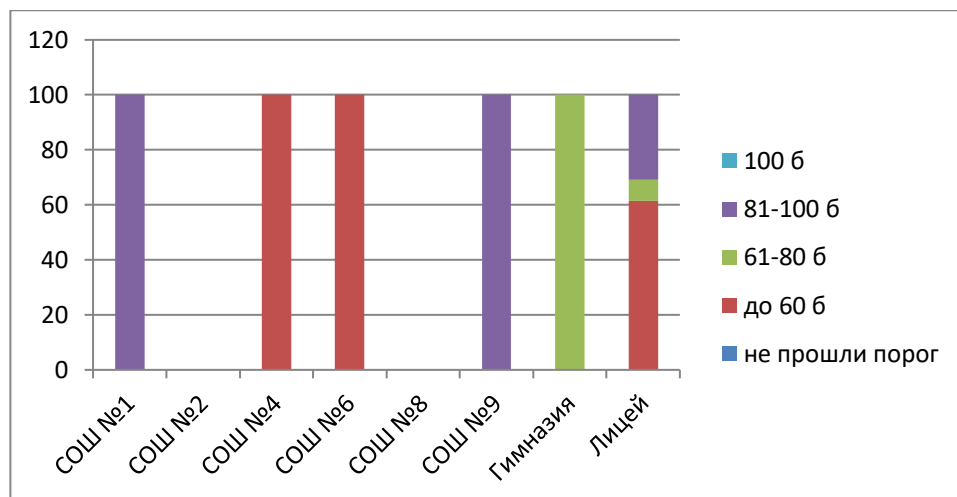
ОУ	Количество участников	Количество участников, получивших тестовый балл					Доля участников (%)				
		не преодолели порог (326)	≤60	61<...<80	80≤...<100	100	не преодолели порог (326)	≤60	61<...<80	80≤...<100	100
СОШ №1	1	0	0	0	1	0	0	0	0	100	0
СОШ №2	0	0	0	0	0	0	0	0	0	0	0
СОШ №4	1	0	1	0	0	0	0	100	0	0	0
СОШ №6	3	0	3	0	0	0	0	100	0	0	0
СОШ №8	0	0	0	0	0	0	0	0	0	0	0
СОШ №9	1	0	0	0	1	0	0	0	0	100	0
Гимназия	1	0	0	1	0	0	0	0	100	0	0
Лицей	6	0	4	0	2	0	0	67	0	33	0
ИТОГО	13	0	8	1	4	0	0	61,5	7,7	30,8	0

Диаграмма 1



Диаграмма 2

Распределение результатов по группам (литература школы)



Распределение минимальных и максимальных баллов по отношению к среднему

ОУ	Количество участников	Минимальный тестовый балл	Максимальный тестовый балл	Среднее значение
СОШ №1	1	0	91	91
СОШ №2	0	0	0	0
СОШ №4	1	0	59	59
СОШ №6	3	48	56	51
СОШ №8	0	0	0	0
СОШ №9	1	0	82	82
Гимназия	1	0	61	61
Лицей	6	45	96	62
ИТОГО	13	45	96	63

Результаты ЕГЭ по истории

ЕГЭ по истории в 2023 году сдавали 34 выпускника в прошлом году - 38 выпускников. Не прошли минимальный порог (32 балла) 4 выпускника (12%). Самые высокие баллы по истории (от 80 баллов и более) показали 5 выпускников (15 %) из СОШ № 9, Гимназия, Лицей.

Минимальный балл ЕГЭ по истории – 16 баллов

Максимальный балл ЕГЭ по истории - 91 баллов.

Средний тестовый балл ЕГЭ по истории – 53 баллов.

18 выпускников получили 60 и менее баллов, что составило 52% от числа сдававших ЕГЭ по истории.

7 участников набрали от 61 до 80 баллов, что составило 21% от числа сдававших.

Максимальный балл по истории в нашем городе составил 91 баллов, который получила выпускница Гимназии.

Единый государственный экзамен по истории является экзаменом по выбору. Он необходим для поступления в ВУЗы на такие специальности и направления

подготовки, как «История», «Политология», «Международные отношения», «Социальная работа», «Туризм», «Организация работы с молодёжью» и другие.

Результаты ЕГЭ-2023 по истории

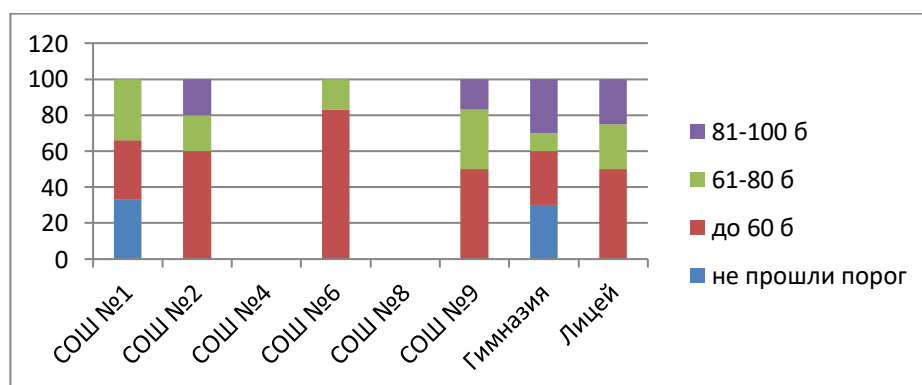
ОУ	Количество участников	Количество участников, получивших тестовый балл					Доля участников				
		не преодолели порог (326)	≤60	61<...<80	80≤...<100	100	не преодолели порог (326)	≤60	61<...<80	80≤...<100	100
СОШ №1	3	1	1	1	0	0	33	33	34	0	0
СОШ №2	5	0	3	1	0	0	0	60	20	20	0
СОШ №4	0	0	0	0	0	0	0	0	0	0	0
СОШ №6	6	0	5	1	0	0	0	83	17	0	0
СОШ №8	0	0	0	0	0	0	0	0	0	0	0
СОШ №9	6	0	3	2	1	0	0	50	33	17	0
Гимназия	10	3	3	1	3	0	30	30	10	30	0
Лицей	4	0	2	1	1	0	0	50	25	25	0
Итого	34	4	18	7	5	0	12	52	21	15	0

Диаграмма 1



Диаграмма 2

Распределение результатов по группам (история школы)



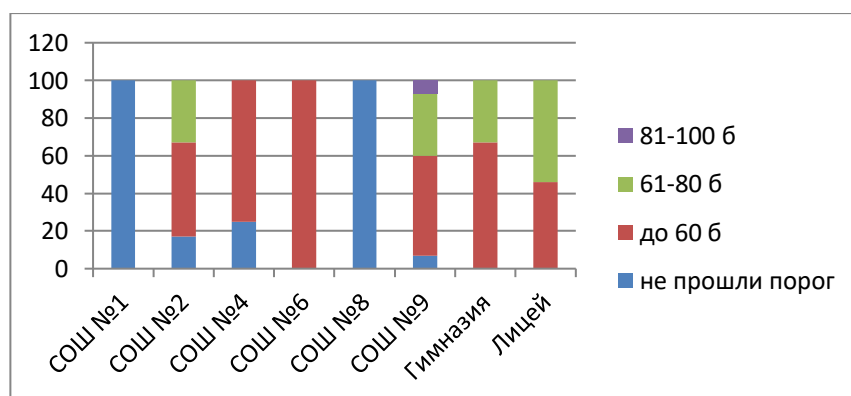
		лели порог (40б)		80			лели порог (40б)		80		
СОШ №1	2	2	0	0	0	0	100	0	0	0	0
СОШ №2	6	1	3	2	0	0	17	50	33	0	0
СОШ №4	4	1	3	0	0	0	25	75	0	0	0
СОШ №6	2	0	2	0	0	0	0	100	0	0	0
СОШ №8	2	2	0	0	0	0	100	0	0	0	0
СОШ №9	15	1	8	5	1	0	7	53	33	7	0
Гимназия	3	0	2	0	0	0	0	67	33	0	0
Лицей	24	0	11	13	0	0	0	46	54	0	0
Итого	58	7	29	21	0	1	12	50	36	20	0

Диаграмма 1



Диаграмма 2

Распределение по группам результатов (информатика школы)



Распределение минимальных и максимальных баллов по отношению к среднему

ОУ	Количество участников	Минимальный тестовый балл	Максимальный тестовый балл	Среднее значение
СОШ №1	2	27	27	27
СОШ №2	6	34	70	52
СОШ №4	4	20	48	40
СОШ №6	2	43	54	48
СОШ №8	2	7	14	10

СОШ №9	15	34	85	54
Гимназия	3	40	80	55
Лицей	24	48	80	63
Итого	58	7	85	44

Результаты ЕГЭ по географии

ЕГЭ по географии сдавали 4 человека (в прошлом году ЕГЭ по географии сдали 2 человека). Участниками ЕГЭ по географии стали выпускники из СОШ №8, Гимназии. Все участники справились с заданиями.

Максимальный тестовый балл в городе составил 62 балл

Минимальный тестовый балл в городе составил 46 баллов.

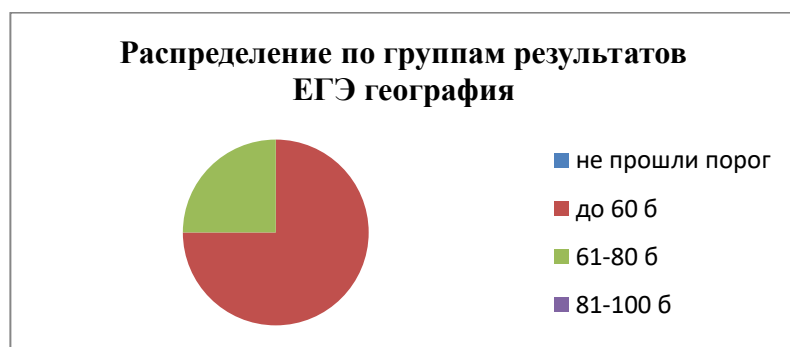
Средний тестовый балл ЕГЭ по географии -56 баллов.

ЕГЭ по географии участники сдавали по выбору. Результаты ЕГЭ по географии необходимы при поступлении на такие специальности, как «География», «Картография», «Метеорология», «Туризм». Результаты ЕГЭ 2022 года по географии сопоставимы с результатами прошлого года

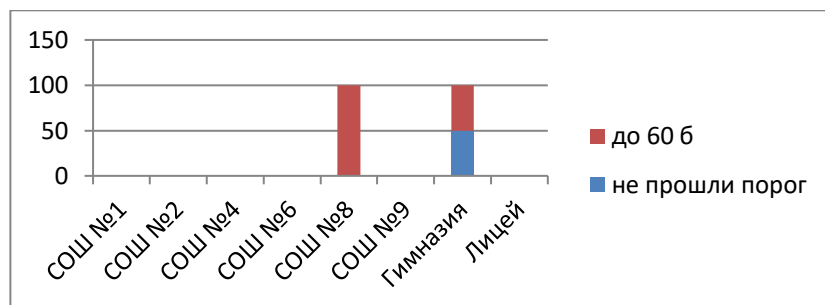
Результаты ЕГЭ-2023 по географии

ОУ	Количество участников	Количество участников, получивших тестовый балл					Доля участников (%)				
		не преодолели порог (376)	≤60	61<...<80	80≤...<100	100	не преодолели порог (376)	≤60	61<...<80	80≤...<100	100
СОШ №1	0	0	0	0	0	0	0	0	0	0	0
СОШ №2	0	0	0	0	0	0	0	0	0	0	0
СОШ №4	0	0	0	0	0	0	0	0	0	0	0
СОШ №6	0	0	0	0	0	0	0	0	0	0	0
СОШ №8	2	0	2	0	0	0	0	100	0	0	0
СОШ №9	0	0	0	0	0	0	0	0	0	0	0
Гимназия	2	0	1	1	0	0	0	50	50	0	0
Лицей	0	0	0	0	0	0	0	0	0	0	0
ИТОГО	4	0	3	1	0	0	0	75,0	25,0	0	0

Диаграмма 1



Распределение результатов по группам (география школы)



Распределение минимальных и максимальных баллов по отношению к среднему

ОУ	Количество участников	Минимальный тестовый балл	Максимальный тестовый балл	Среднее значение
СОШ №1	0	0	0	0
СОШ №2	0	0	0	0
СОШ №4	0	0	0	0
СОШ №6	0	0	0	0
СОШ №8	2	46	59	53
СОШ №9	0	0	0	0
Гимназия	2	55	62	59
Лицей	0	0	0	0
ИТОГО	4	46	62	56

Результаты ЕГЭ по биологии

ЕГЭ по биологии сдавали 50 выпускников нашего города (в 2022 году - 39 человек). 13 выпускников не смогли преодолеть минимальный порог ЕГЭ по биологии в 36 баллов. Доля участников, не преодолевших минимальный порог, составила 26%.

Минимальный балл ЕГЭ по биологии - 25 баллов.

Максимальный балл ЕГЭ по биологии - 91 балл.

Средний тестовый балл ЕГЭ по биологии - 45 баллов.

5 выпускников получили 70 баллов и выше, что составило 10% от общего числа сдававших биологию.

2 выпускника получили 80 баллов и выше, что составило 2% от общего числа сдававших биологию.

Максимальный результат в 91 балл получила выпускница СОШ №9.

Единый государственный экзамен по биологии является также предметом по выбору. Результат ЕГЭ по биологии необходим для поступления в ВУЗы на такие направления подготовки, как «Медицина», «Биология и экология», «Физическая культура», «Психология и педагогика», «Агрономия», «Ветеринария» и отдельные

специальности: «Дефектология», «Биоинженерия», «Биоинформатика», «Психология» и другие.

Результаты ЕГЭ-2023 биология

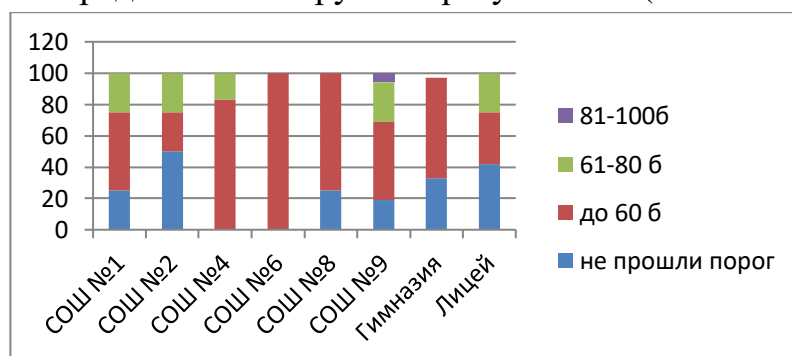
ОУ	Количество участников	Количество участников, получивших тестовый балл					Доля участников (%)				
		не преодолели порог (366)	≤60	61<...<80	80≤...<100	100	не преодолели порог (366)	≤60	61<...<80	80≤...<100	100
СОШ №1	4	1	2	1	0	0	25	50	25	0	0
СОШ №2	4	2	1	1	0	0	50	25	25	0	0
СОШ №4	6	0	5	1	0	0	0	83	17	0	0
СОШ №6	1	0	1	0	0	0	0	100	0	0	0
СОШ №8	4	1	3	0	0	0	25	75	0	0	0
СОШ №9	16	3	8	4	1	0	19	50	25	6	0
Гимназия	3	1	2	0	0	0	33	64	0	0	0
Лицей	12	5	4	3	0	0	42	33	25	0	0
ИТОГО	50	13	26	10	1	0	26	52	20	2	0

Диаграмма 1



Диаграмма 2

Распределение по группам результатов (биология школы)



Распределение минимальных и максимальных баллов по отношению к среднему

ОУ	Количество участников	Минимальный тестовый балл	Максимальный тестовый балл	Среднее значение
СОШ №1	4	25	79	47
СОШ №2	4	23	64	40
СОШ №4	6	36	79	53
СОШ №6	1	40	40	40
СОШ №8	4	30	54	42
СОШ №9	16	25	91	52
Гимназия	3	27	47	40
Лицей	12	25	69	43
Итого	50	23	91	45

Результаты ЕГЭ по английскому языку

Английский язык для сдачи ЕГЭ выбрали 28 выпускников города (в прошлом году ЕГЭ по английскому языку сдали 30 человек). Иностранный язык – это экзамен по выбору, он необходим для поступления на специальности, связанные с иностранным языком.

Два участника 2023 года не преодолели порог по английскому языку (7%). Высокие результаты от 80 до 100 баллов получили 7 выпускников из СОШ № 9, Гимназии, Лицея.

Максимальный тестовый балл - 88 баллов.

Средний тестовый балл – 56 баллов.

28% выпускников, от общего числа сдававших ЕГЭ по английскому языку, получили высокие результаты от 80 до 100 баллов.

54% выпускников, от общего числа сдававших ЕГЭ по английскому языку получили от 61 до 80 баллов.

Самое большое количество участников, сдававших ЕГЭ по английскому языку, в СОШ №9, Лицее.

Результаты ЕГЭ-2023 по иностранному языку

ОУ	Количество участников	Количество участников, получивших тестовый балл					Доля участников				
		не преодолели порог (226)	≤60	61 < ... < 80	80 ≤ ... < 100	100	не преодолели порог (226)	≤60	61 < ... < 80	80 ≤ ... < 100	100
СОШ №1	1	0	1	0	0	0	0	100	0	0	0
СОШ №2	4	0	3	1	0	0	0	75	25	0	0
СОШ №4	0	0	0	0	0	0	0	0	0	0	0
СОШ №6	0	0	0	0	0	0	0	0	0	0	0
СОШ №8	0	0	0	0	0	0	0	0	0	0	0
СОШ №9	13	2	8	2	1	0	15	62	15	8	0
Гимназия	1	0	0	1	0	0	0	0	100	0	0

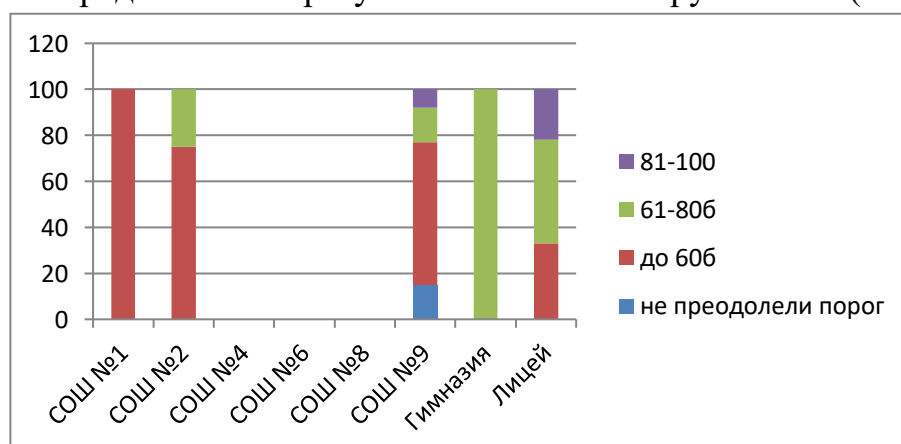
Лицей	9	0	3	4	2	0	0	33	45	22	0
Итого	28	2	15	8	3	0	7	54	28	11	0

Диаграмма 1



Диаграмма 2

Распределение результатов по группам (английский язык школы)



Распределение минимальных и максимальных баллов по отношению к среднему

ОУ	Количество участников	Минимальный тестовый балл	Максимальный тестовый балл	Среднее значение
СОШ №1	1	40	40	40
СОШ №2	4	23	62	47
СОШ №4	0	0	0	0
СОШ №6	0	0	0	0
СОШ №8	0	0	0	0
СОШ №9	13	18	86	51
Гимназия	1	74	74	74
Лицей	9	41	88	70
Итого	28	18	88	56

Выводы и рекомендации

Процедура проведения ЕГЭ в городе прошла максимально объективно, с соблюдением прав обучающихся. Открытость и доступность информации о состоянии качества образования в городе обеспечивается на достаточно хорошем уровне. Весь основной период экзаменационной кампании активно освещался в СМИ. Благодаря использованию систем видеонаблюдения, металлоискателей, изменению порядка доставки контрольных измерительных материалов в пункты проведения экзаменов (через сеть Интернет), печати и сканирования в аудиториях и другим мерам удалось полностью обеспечить соблюдение порядка проведения ЕГЭ в городе, что даёт возможность получить максимально объективные результаты и позволяет сделать вывод, что результаты ЕГЭ носят независимый и объективный характер.

По результатам ЕГЭ 2023 года руководителям школ следующие рекомендации:

- разработать Дорожные карты (планы мероприятий) подготовки к ГИА в 2023/24 году;
- определить источники методической помощи для учителей, имеющих более низкие результаты или отрицательную динамику результатов (методическая помощь, наставничество, ШМО, «педагогические пары», кураторская методика, сетевое взаимодействие с педагогами школ города, имеющих стабильно высокие результаты);
- выработать управленческие решения относительно поддержки учителей, демонстрирующих неодинаковые для всех обучающихся результаты по преподаваемому предмету (отрицательная динамика результата);
- своевременно информировать обучающихся 11 классов, их родителей (законных представителей) по вопросам подготовки и проведения государственной итоговой аттестации, ЕГЭ в 2023/24 году;
- выявить долю обучающихся 10 классов, находящихся в «зоне риска» по каждому учебному предмету;
- своевременно спланировать работу с обучающимися «группы риска» и с обучающимися с ограниченными возможностями здоровья;
- спланировать системную работу с обучающимися, претендующими на получение медали «За особые успехи в учении»;
- организовать курсовую подготовку и переподготовку педагогических работников, чьи выпускники стабильно показывают низкие результаты;
- организовать проведение диагностики профессиональных дефицитов педагогов;

- формировать позитивное отношение к государственной итоговой аттестации среди выпускников и родителей.

Принятие мер.

Управленческие решения.

- направление в ОУ результатов ЕГЭ 2023 с целью анализа и изучения результатов мониторинга объективности и качества проведения ЕГЭ;

- публичное представление и обсуждение в профессиональном сообществе результатов ГИА на августовской конференции, информационно-методических днях, городских методических объединениях, педагогических советах, школьных методических советах;

- размещение аналитических материалов по результатам ГИА на официальном сайте Отдела образования;

- размещение аналитических материалов по результатам ГИА на официальных сайтах ОУ;

- выработка управленческих решений на уровне руководителей ОУ, направленных на повышение уровня качества результатов и объективности процедур ЕГЭ;

- подготовка адресных рекомендаций педагогам по результатам ЕГЭ;

- обеспечение объективной информации об уровне и качестве индивидуальных учебных достижений обучающихся в целях коррекции учебного процесса и учебной активности выпускников,

- проведение различных мероприятий, направленных на формирование позитивного отношения к ГИА и оценочным процедурам, которые будут проведены в 2024 году.

Проанализировав результаты сдачи ЕГЭ выпускниками, получившими медали «За особые успехи в учении» в 2023 году, в городе будет продолжена следующая работа:

- изучение нормативных документов с претендентами на получение медали «За особые успехи в учении» и их родителями через проведение родительских собраний, организацию индивидуальных консультаций, размещение информации на стендах и официальных сайтах школ, на сайте Отдела образования, в средствах массовой информации организация работы с выпускниками, претендующими на высокие результаты экзаменов и получение медали «За особые успехи в учении» через проведение групповых и индивидуальных занятий, консультаций;

- встречи с претендентами на медали «За особые успехи в учении» и их родителями (законными представителями) на уровне начальника отдела образования;

- мотивирование обучающихся на участие в интеллектуальных конкурсах, конференциях, научно-практических конференциях и олимпиадах различного уровня.

Анализ эффективности принятых мер

Специалистами Отдела образования, методистами информационно-методического центра и администрацией образовательных учреждений будет проведён анализ всего комплекса условий проведения ГИА в 2023 году с целью анализа эффективности принятых мер и принятия дальнейших управленческих решений.

Главный специалист отдела образования



Л.А. Сенюта